


# Námety na činnosti pre predškolákov

Inšpirácie aj na doma




# Jazyk a komunikácia - námety

- čítanie, vymýšľanie si rozprávok, príbehov
- po prečítaní príbehu jeho prerozprávanie, rozprávanie sa o tom, čo sa mu (ale aj vám) v príbehu páčilo, čo ho zaujalo, prekvapilo, čo by prípadne urobilo inak a pod.
- čítanie knižiek kombinované s prezeraním si ilustrácií a rozprávaním sa o nich
- rozprávanie čo vidíme na obrázku, rozprávanie príbehov podľa obrázkov
- rozprávanie zážitkov (zo škôlky, na ihrisku, u babky, na výlete...)
- prerozprávanie si videnej rozprávky
- rytmizovanie slabík
- slová na začiatkové písmeno
- vymýšľame vety



# Matematika, práca s informáciami - námety



- každodenné aktivity a činnosti - nákup...
- rozpoznávanie tvarov - pizza...
- počítanie v spoločenských hrách - človeče, smolíček pacholíček...
- čísla v pohybových aktivitách - hry, škôlky, švihadlá...
- polohy tela, polohy predmetov na ploche a v priestore
- puzzle
- modelovanie, ohýbanie - rôzny materiál
- hľadanie, ukladanie podľa pokynov
- veličiny a miery - porovnávanie/palce, stopy, meranie - výšky, váhy...


# Človek a príroda - námety na aktivity

- pozorovanie prírody - ročné obdobia, počasie, premeny
- záhrada
- skúmanie s lupou
- triedenie ovocia, zeleniny
- porovnávanie živočíchov, mláďatá, znaky - knihy, priame pozorovanie, filmy
- skúmanie ľudského tela
- zážitkové aktivity a pokusy - zisťovanie prítomnosti vody a vzduchu v prírode, topenie, tuhnutie, bubliny....
- vesmír a jeho pozorovanie




# Človek a spoločnosť

- Aktivity na orientáciu v rámci dňa /obrázkové zobrazenie častí dňa týždňa, počasia/
- Hry a pohybové aktivity na priestorovú orientáciu vzhľadom k svojmu telu alebo k predmetom v priestore /hore, dole, vpravo, vľavo, pred, za, nad, pod../
- Kresba cestičiek, plánov a mapiek
- Poznávanie geografie a histórie okolia prostredníctvom turistických vychádzok, významných budov, zvykov a tradícií, symbolov krajiny, literárnych príbehov, návštevou Múzea, knižnice, hradu...
- Pravidlá a život v spoločnosti/obrázky/ - hry s pravidlami, námetové a rolové hry
- Simulácia cestnej premávky na dopravnom ihrisku alebo na vychádzke /didaktické hry na dopravné prostriedky, pasažierov, vodičov/
- Prosociálne správanie – práca s príbehom/text, video, nahrávka/ prostredníctvom ktorého chceme dieťaťu sprostredkovať isté správanie a vlastnosti /bábky, maňušky/




# Človek a svet práce - námety a aktivity



1. Manuálne činnosti s náradím a nástrojmi - skúmanie látok /modelovanie a konštrukčné hry s materiálom - papier, hlina, textil, piesok, drevo, kameň, sklo, odpadový materiál
2. prenášanie sypkého materiálu, hrabanie, skrutkovanie, strihanie, krájanie, otváranie zámkov, viazanie, zips, gombíky, korálky, mozaiky, šitie, triedenie drobností
3. Zhotovenie, konštruovanie predmetov, modelov podľa návrhu /skladanie papiera, sadenie semien, stavby z kociek, jednoduché stroje, labyrinty, tunely, dráhy/
4. Situačné a rolové hry na profesie zamerané na obecnú infraštruktúru - policajt, lekár, hasič, učiteľka, poštár, upratovačka, kuchár, predavačka...

# Námety na výtvarné a hudobné činnosti

1. Pomenovanie farieb
2. Rôzne nástroje na kreslenie
3. Rôzne témy
4. Dotváranie neúplných obrázkov
5. Postavy ľudí a zvierat
6. Modelovanie, skladanie /papier, iné materiály/
7. Strihanie, lepenie



1. Spev piesní a riekaniek
2. Rytmizácia
3. Zvuky okolo nás
4. Výrazové prostriedky v hudbe
5. Pocity a predstavy z hudby
6. Pohybom vyjadriť obsah piesne
7. Jednoduché tanečné kroky



# Zdravie a pohyb - námety

- 1.správne držanie tela
- 2.otužovanie
- 3.dostatok pohybu
- 4.odrážadlá, bicykel
- 5.pohyb a detské piesne
- 6.sezónne činnosti
- 7.stolovanie
- 8.sebaobslužné činnosti





The background features a light gray grid pattern. In the corners, there are various colorful, hand-drawn abstract shapes: pink, yellow, blue, green, and magenta. Some shapes resemble brushstrokes or scribbles, while others are more geometric. Two sets of three black diagonal lines, one on the left and one on the right, point towards the center text.

# PRÍJEMNÚ ZÁBAVU

želajú Molly, Sisa a Saša